

義守大學 100 學年度第 2 學期 燕巢分部 校園環境清潔網路問卷結果

一、 本次活動填寫人數總計為 1,237 人，本部計有 845 人，燕巢分部計有 392 人。

二、 問卷回饋分析如下：

1. 校園環境清潔部份

- (1) 上課教室整體清潔維護品質滿意度達 93 %
- (2) 上課教室通風、遮陽設施滿意度達 95 %
- (3) 上課教室照明、採光設施滿意度達 96 %
- (4) 戶外環境整體清潔維護品質滿意度達 96 %
- (5) 校園綠美化工程滿意度達 96 %
- (6) 整體環境清潔品質（包含上課教室及戶外環境）滿意度達 96 %
- (7) 請問您經常使用校內下列哪一區域？（依使用率高低排序，由高至低）

排序	樓層	使用率	排序	樓層	使用率
1	A 棟教學大樓	61.7%	3	C 棟教學大樓	11.5%
2	B 棟教學大樓	18.4%	4	無經常使用區域	8.4%

(7-1) 針對經常使用的區域，滿意度達 94 %

2. 校內廁所清潔部份

- (1) 廁所清潔維護頻率滿意度達 91 %
- (2) 廁所標示滿意度達 96 %
- (3) 廁所通風設施滿意度達 91 %
- (4) 廁所積水處理情形滿意度達 92 %
- (5) 廁所整體清潔維護品質滿意度達 91 %
- (6) 廁所文化(如學生會張貼之生活小品等)滿意度達 93 %
- (7) 經常使用校內下列哪一大樓廁所（依使用率高低排序，由高至低）

排序	樓層	使用率	排序	樓層	使用率
1	A 棟教學大樓	51.8%	4	無經常使用區域	8.4%
2	AB 棟教學大樓交接處	26.3%	5	BC 棟教學大樓交接處	4.8%
3	C 棟教學大樓	8.7%			

(7-1) 針對經常使用的區域，滿意度達 90 %

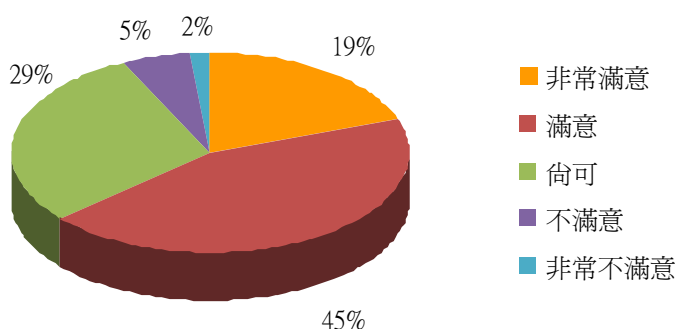
三、各項問卷數據：

燕巢分部 問卷項目

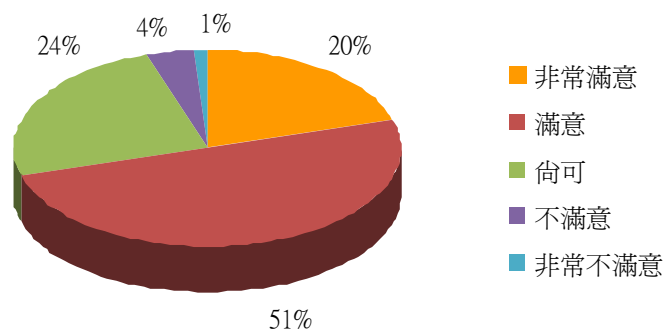
項目一：校園環境清潔	非常滿意	滿意	尚可	不滿意	非常不滿意
1.請問您是否滿意上課教室的整體清潔維護品質?	19%	45%	29%	5%	2%
2.請問您是否滿意上課教室的通風、遮陽設施?	20%	51%	24%	4%	1%
3.請問您是否滿意上課教室的照明、採光設施?	22%	52%	22%	3%	1%
4.請問您是否滿意學校的戶外環境整體清潔維護品質?	24%	50%	22%	3%	1%
5.請問您是否滿意學校的校園綠美化工程?	25%	47%	24%	3%	1%
6.整體而言，請問您是否滿意學校環境清潔維護品質(包含上課教室及戶外環境)?	23%	47%	26%	3%	1%

分析圖

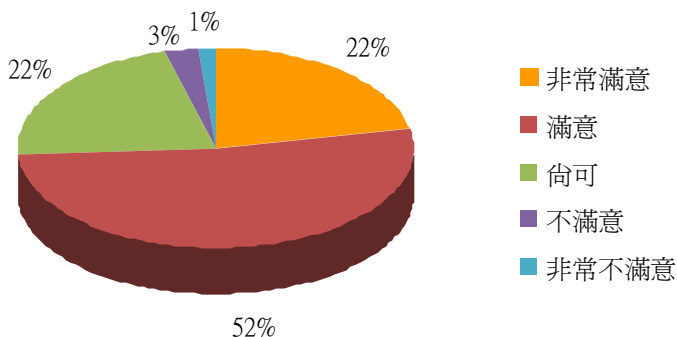
1.上課教室的整體清潔維護品質



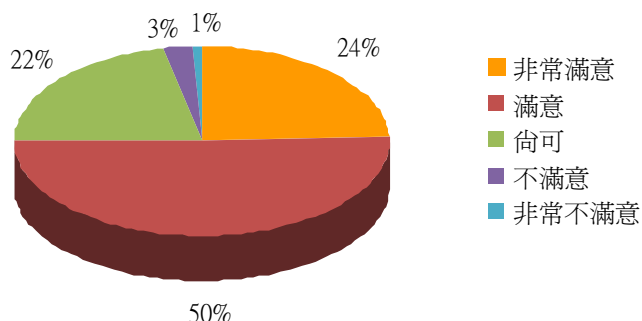
2.上課教室的通風、遮陽設施



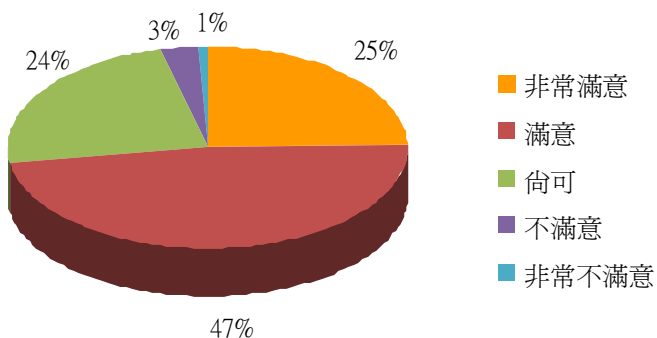
3.上課教室的照明、採光設施



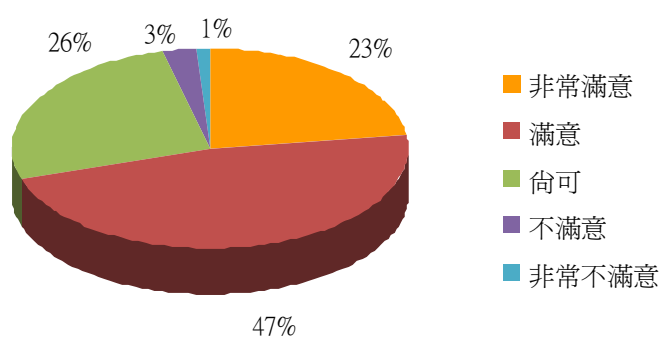
4.戶外環境整體清潔維護品質



5.校園綠美化工程



6.學校環境清潔維護品質



7. 請問您經常使用校內下列哪一區域？（依使用率高低排序，由高至低）

(1) 校內各區域使用率統整如下：

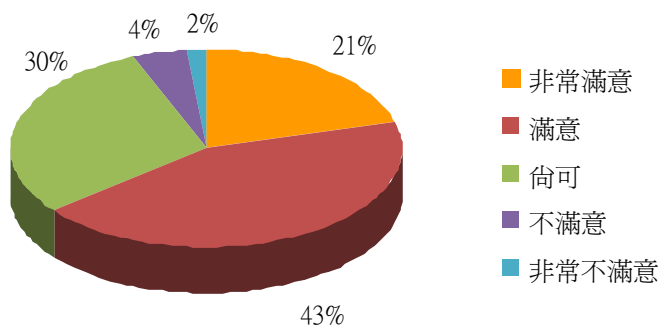
排序	樓層	使用率	排序	樓層	使用率
1	A棟教學大樓	61.7%	3	C棟教學大樓	11.5%
2	B棟教學大樓	18.4%	4	無經常使用區域	8.4%

(2) 細分校內各大樓之使用率統整如下：

排序	樓層	使用率	排序	樓層	使用率	排序	樓層	使用率
1	A棟教學大樓 7樓	13.8%	9	B棟教學大樓 5樓	4.3%	16	B棟教學大樓 4樓	1.5%
2	A棟教學大樓 6樓	13.3%	10	A棟教學大樓 8樓	3.8%	17	B棟教學大樓 6樓	1.5%
3	無經常使用區域	8.4%	11	C棟教學大樓 10樓	3.3%	18	B棟教學大樓 7樓	1.5%
4	A棟教學大樓 9樓	8.2%	12	B棟教學大樓 1樓	3.1%	19	B棟教學大樓 9樓	1.5%
5	A棟教學大樓 5樓	7.7%	13	A棟教學大樓 1樓	1.8%	20	B棟教學大樓 11樓	1.5%
6	C棟教學大樓 4樓	6.6%	14	B棟教學大樓 2樓	1.8%	21	B棟教學大樓 12樓	1.5%
7	A棟教學大樓 4樓	5.9%	15	A棟教學大樓 2樓	1.5%	22	C棟教學大樓 1樓	1.5%
8	A棟教學大樓 10樓	5.9%						

7-1 針對您經常使用的區域，請問您是否滿意該區域的整體環境清潔品質？

7-1. 整體環境清潔品質



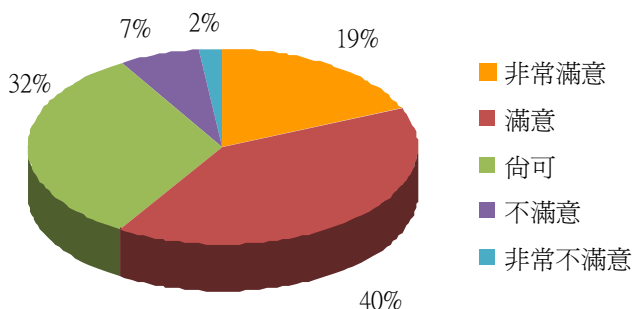
非常滿意	滿意	尚可	不滿意	非常不滿意
21%	43%	30%	4%	2%

燕巢分部 問卷項目

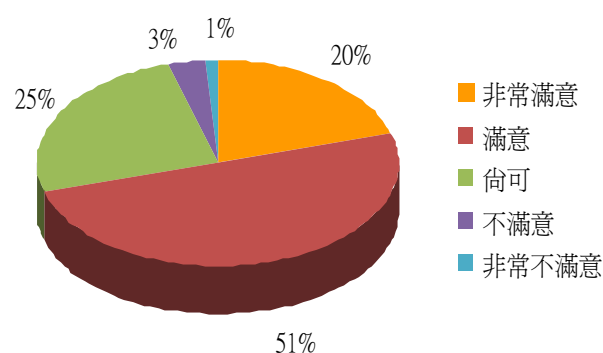
項目二：校內廁所清潔維護管理	非常滿意	滿意	尚可	不滿意	非常不滿意
1.請問您是否滿意校內廁所清潔維護頻率?	19%	40%	32%	7%	2%
2.請問您是否滿意校內廁所標示?	20%	51%	25%	3%	1%
3.請問您是否滿意校內廁所通風設施?	18%	37%	35%	7%	3%
4.請問您是否滿意校內廁所積水處理情形?	20%	40%	32%	6%	2%
5.請問您是否滿意校內廁所整體清潔維護品質?	20%	40%	31%	7%	2%
6.請問您是否滿意校內廁所文化(如學生會張貼之生活小品等)?	20%	43%	30%	5%	2%

分析圖

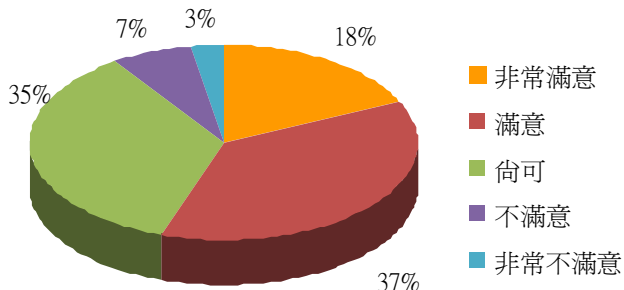
1.廁所清潔維護頻率



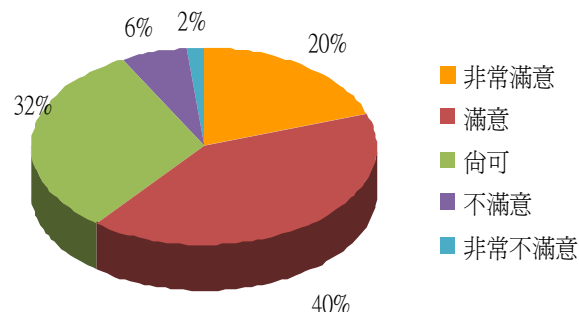
2.廁所標示



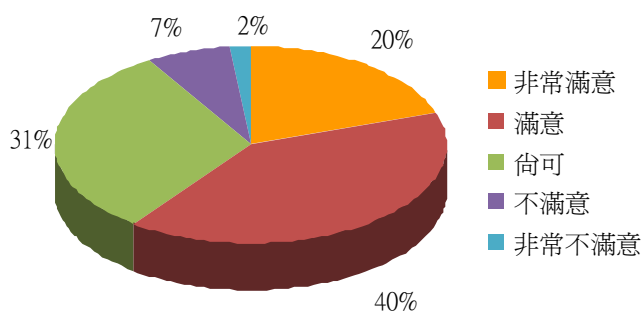
3.廁所通風設施



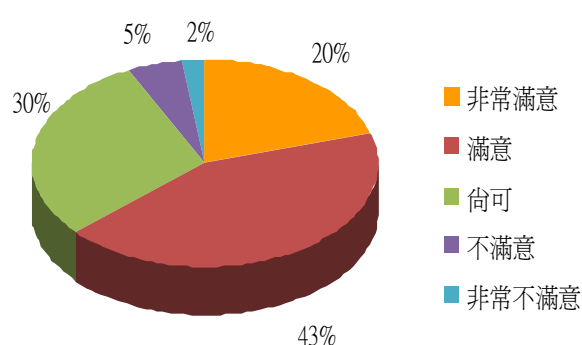
4.廁所積水處理情形



5.廁所整體清潔維護品質



6.校內廁所文化



7. 請問您經常使用校內下列哪一大樓廁所？（依使用率高低排序，由高至低）

(1) 校內各區域使用率統整如下：

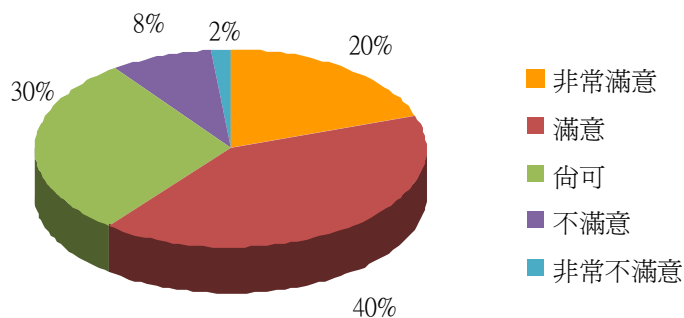
排序	樓層	使用率	排序	樓層	使用率	排序	樓層	使用率
1	A 棟教學大樓	51.8%	3	C 棟教學大樓	8.7%	5	BC 棟教學大樓交接處	4.8%
2	AB 棟教學大樓交接處	26.3%	4	無經常使用區域	8.4%			

(2) 細分校內各大樓之使用率統整如下：

排序	樓層	使用率	排序	樓層	使用率	排序	樓層	使用率
1	A 棟教學大樓 7 樓	10.7%	11	AB 棟教學大樓 7 樓	3.6%	21	BC 棟教學大樓 1 樓	1.8%
2	A 棟教學大樓 6 樓	9.2%	12	A 棟教學大樓 8 樓	3.1%	22	AB 棟教學大樓 3 樓	1.5%
3	無經常使用區域	8.4%	13	A 棟教學大樓 3 樓	2.8%	23	AB 棟教學大樓 4 樓	1.5%
4	A 棟教學大樓 9 樓	6.6%	14	A 棟教學大樓 1 樓	2.3%	24	AB 棟教學大樓 8 樓	1.5%
5	A 棟教學大樓 5 樓	5.1%	15	AB 棟教學大樓 1 樓	2.3%	25	AB 棟教學大樓 9 樓	1.5%
6	AB 棟教學大樓 5 樓	4.8%	16	C 棟教學大樓 10 樓	2.3%	26	AB 棟教學大樓 11 樓	1.5%
7	C 棟教學大樓 4 樓	4.8%	17	AB 棟教學大樓 10 樓	2.0%	27	C 棟教學大樓 1 樓	1.5%
8	A 棟教學大樓 4 樓	4.6%	18	A 棟教學大樓 2 樓	1.8%	28	BC 棟教學大樓 4 樓	1.5%
9	AB 棟教學大樓 6 樓	4.1%	19	A 棟教學大樓 11 樓	1.8%	29	BC 棟教學大樓 10 樓	1.5%
10	A 棟教學大樓 10 樓	3.8%	20	AB 棟教學大樓 2 樓	1.8%			

7-1 針對您經常使用的大樓廁所，請問您是否滿意該大樓的廁所環境清潔品質？

7-1.廁所環境清潔品質



非常滿意	滿意	尚可	不滿意	非常不滿意
20%	40%	30%	8%	2%