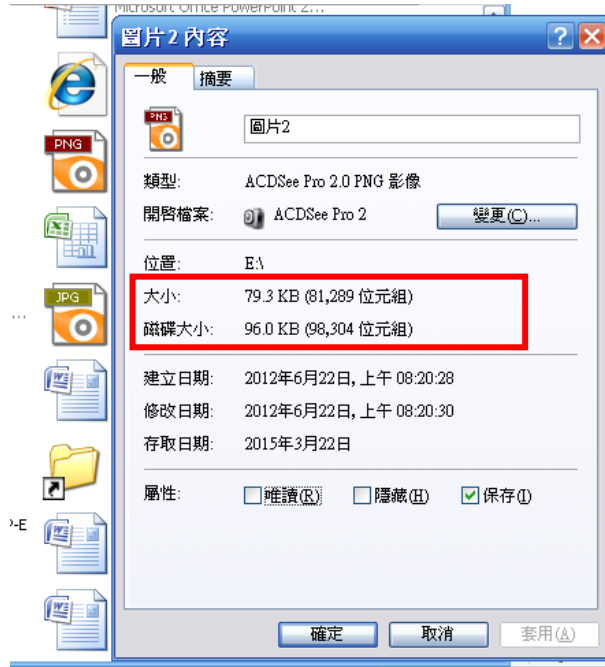


圖檔上傳問題

請檢查檔案容量大小是否超過 200KB，操作方法如下：

在要選取的檔案上點選右鍵，選取內容，大小顯示為 79.3KB 就是該檔案容量大小。如下圖。



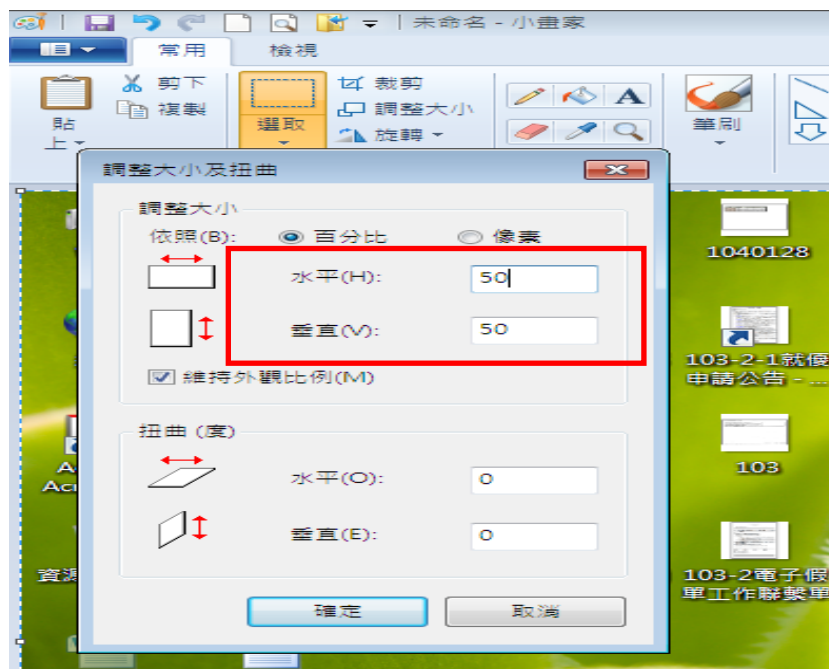
問題一：圖片檔案超過 200KB，縮小方法如下。

○電腦:使用小畫家

步驟 1:開啟舊檔:選取檔案



步驟 2: 選取調整大小 → 將水平/垂直輸入 50 → 確定

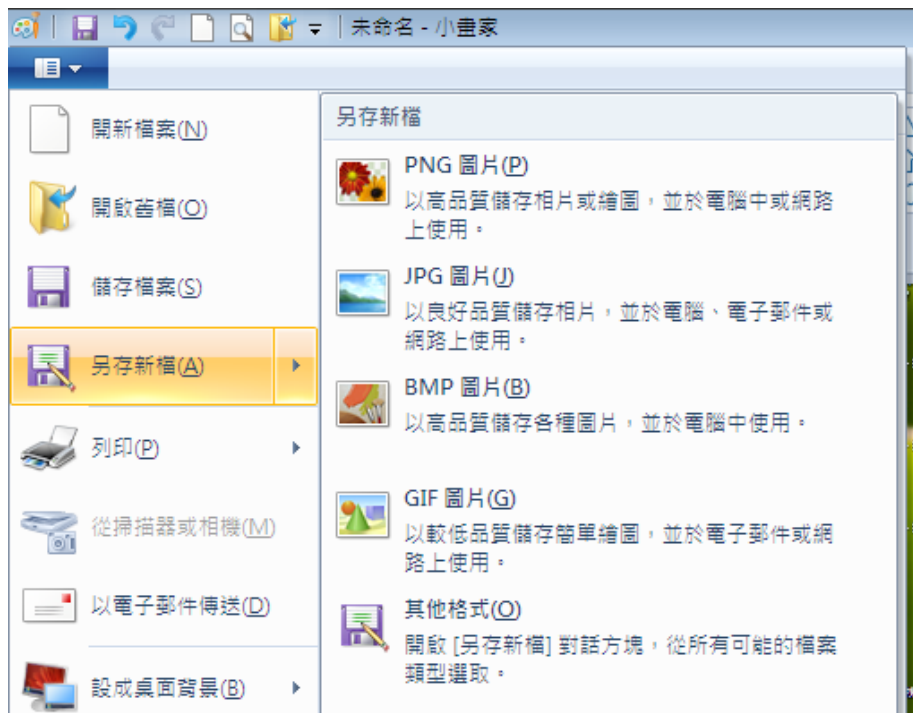


※若檔案仍超過 200KB, 請存檔後, 將縮小後圖檔再次開啟, 並重複上述步驟。

○使用手機拍照: 將拍照完的相片畫面, 用手機直接截圖。

問題二:檔案格式非 jpeg、jpg、gif、png 檔

步驟 1:使用小畫家或其他編輯軟體將圖片另存新檔並選擇儲存格式即可。



問題三:要上傳 2 份文件，且 2 檔案大小皆小於 200KB，仍上傳不了。

原因:無論夾帶幾份文件,可夾帶總容量皆為 200KB。意即 2 份文件都要小於 100KB,才能順利上傳。